


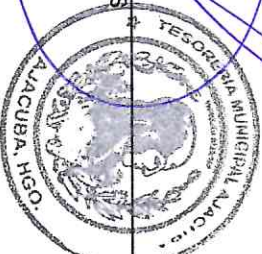
Concepto	Aprobado	Ampliaciones/ Reducciones	Modificado	Devengado	Pagado	Subejercicio
I. Gasto No Etiquetado (=A+B+C+D+E+F)	19,255,353.78	-1,746,018.54	17,509,335.24	11,784,466.00	11,784,466.00	5,724,869.24
A. Personal Administrativo y de Servicio Publico	0	0	0	0	0	0
B. Magisterio	0	0	0	0	0	0
C. Servicios de Salud (C=c1+c2)	19,255,353.78	-1,746,018.54	17,509,335.24	11,784,466.00	11,784,466.00	5,724,869.24
c1) Personal Administrativo	19,255,353.78	-1,746,018.54	17,509,335.24	11,784,466.00	11,784,466.00	5,724,869.24
c2) Personal Médico, Paramédico y afín	0	0	0	0	0	0
D. Seguridad Publica	0	0	0	0	0	0
E. Gastos asociados a la implementación de nuevas leyes federales o reformas	0	0	0	0	0	0
F. Sentencias laborales definitivas	0	0	0	0	0	0
II. Gasto Etiquetado (=A+B+C+D+E+F)	4,225,460.00	-883,935.00	3,341,525.00	2,222,452.00	2,222,452.00	1,119,073.00
A. Personal Administrativo y de Servicio Publico	0	0	0	0	0	0
B. Magisterio	0	0	0	0	0	0
C. Servicios de Salud (C=c1+c2)	0	0	0	0	0	0
c1) Personal Administrativo	0	0	0	0	0	0
c2) Personal Médico, Paramédico y afín	0	0	0	0	0	0
D. Seguridad Publica	4,225,460.00	-883,935.00	3,341,525.00	2,222,452.00	2,222,452.00	1,119,073.00
E. Gastos asociados a la implementación de nuevas leyes federales o reformas	0	0	0	0	0	0
F. Sentencias laborales definitivas	0	0	0	0	0	0
III. Total del Gasto en Servicios Personales (III=I+II)	23,480,813.78	-2,629,953.54	20,850,860.24	14,006,918.00	14,006,918.00	6,843,942.24

Bajo protesta de decir verdad declaramos que las cifras contenidas en este estado financiero son veraces y contienen toda la información referente a la situación y/o los resultados del Municipio de Ajacuba, Hgo. y afirmado ser legalmente responsables de la autenticidad y veracidad de las mismas y asimismo asumimos la responsabilidad derivada de cualquier declaración en falso sobre las mismas.

LIC. SALVADOR PEREZ GOMEZ  
 PRESIDENTE MUNICIPAL CONSTITUCIONAL

LIC. PALOMA ARIADNA REYNAL REYES  
 TESORERO MUNICIPAL

PROFRA. CRISANTA CAMPA MERA  
 SINDICOMUNICIPAL



2016 - 2020

2016 - 2020

MUNICIPIO DE AJACUBA  
MAJ-850101-M42  
PROYECCIONES DE INGRESOS AL 04 DE SEPTIEMBRE DE 2020.

Concepto	2020	2021	2022	2023	2024	2025
1. Ingresos de Libre Disposición (1=A+B+C+D+E+F+G+H+I+J+K+L)	37,755,472.00	39,653,745.60	41,636,432.88	43,718,254.52	45,904,167.25	48,199,375.61
A. Impuestos	3,474,750.00	3,648,487.50	3,830,911.88	4,022,457.47	4,223,580.34	4,434,759.36
B. Cuotas y Aportaciones de Seguridad Social	0	0.00	0.00	0.00	0.00	0.00
C. Contribuciones de Mejoras	0	0.00	0.00	0.00	0.00	0.00
D. Derechos	1,331,205.00	1,397,765.25	1,467,653.51	1,541,036.19	1,618,088.00	1,698,992.40
E. Productos	122,024.00	128,125.20	134,531.46	141,258.03	148,320.93	155,736.98
F. Aprovechamientos	482,500.00	506,625.00	531,956.25	558,554.06	586,481.77	615,805.85
G. Ingresos por Venta de Bienes y Prestación de Servicios	0	0.00	0.00	0.00	0.00	0.00
H. Participaciones	31,211,140.00	32,771,697.00	34,410,281.85	36,130,795.94	37,937,335.74	39,834,202.53
I. Incentivos Derivados de la Colaboración Fiscal	0	0.00	0.00	0.00	0.00	0.00
J. Transferencias y Asignaciones	0	0.00	0.00	0.00	0.00	0.00
K. Convenios	1,143,853.00	1,201,045.65	1,261,097.93	1,324,152.83	1,390,360.47	1,459,878.49
L. Otros Ingresos de Libre Disposición	0	0.00	0.00	0.00	0.00	0.00
2. Transferencias Federales Etiquetadas (2=A+B+C+D+E)	19,731,032.00	20,717,583.60	21,753,462.78	22,841,135.92	23,983,192.71	25,182,352.35
A. Aportaciones	19,731,032.00	20,717,583.60	21,753,462.78	22,841,135.92	23,983,192.71	25,182,352.35
B. Convenios	0	0.00	0.00	0.00	0.00	0.00
C. Fondos Distintos de Aportaciones	0	0.00	0.00	0.00	0.00	0.00
D. Transferencias, Asignaciones, Subsidios y Subvenciones, y Pensiones y Jubilaciones	0	0.00	0.00	0.00	0.00	0.00
E. Otras Transferencias Federales Etiquetadas	0	0.00	0.00	0.00	0.00	0.00
3. Ingresos Derivados de Financiamientos (3=A)	0	0.00	0.00	0.00	0.00	0.00
A. Ingresos Derivados de Financiamientos	0	0.00	0.00	0.00	0.00	0.00
4. Total de Ingresos Proyectados (4=1+2+3)	57,486,504.00	60,371,329.20	63,389,895.66	66,559,390.44	69,887,359.97	73,381,727.96
Datos Informativos						
1. Ingresos Derivados de Financiamientos con Fuente de Pago de Ingresos de Libre Disposición	0	0.00	0.00	0.00	0.00	0.00
2. Ingresos Derivados de Financiamientos con Fuente de Pago de Transferencias Federales Etiquetadas	0	0.00	0.00	0.00	0.00	0.00
3. Ingresos Derivados de Financiamientos (3 = 1 + 2)	0	0.00	0.00	0.00	0.00	0.00

Bajo protesta de decir verdad declaramos que las cifras contenidas en este estado financiero son veraces y contienen toda la información referente a la situación y los recursos del Municipio de Ajacuba, Hgo., afirmando ser legalmente responsables de la autenticidad y veracidad de las mismas, y asimismo asumimos la responsabilidad derivada de cualquier declaración en falso sobre las mismas.



LIC. SALVADOR PEREZ GOMEZ  
PRESIDENTE MUNICIPAL CONSTITUCIONAL  
2020

LIC. PALOMA KARIADNA REVINA REYES  
TESORERO MUNICIPAL



PROFRA. CRISANTA CAMPA MERA  
SINDICO MUNICIPAL

2016 - 2020

MUNICIPIO DE AJACUBA

MAJ-850101-M42

PROYECCIONES DE EGRESOS AL 04 DE SEPTIEMBRE DE 2020.

Concepto	2020	2021	2022	2023	2024	2025
1. Gasto No Etiquetado (1=A+B+C+D+E+F+G+H+I)	43,042,798.29	45,194,938.20	47,454,685.11	49,827,419.37	52,318,790.34	54,934,729.86
A. Servicios Personales	18,440,377.24	19,362,396.10	20,330,515.91	21,347,041.70	22,414,393.79	23,535,113.48
B. Materiales y Suministros	6,282,994.75	6,597,144.49	6,927,001.71	7,273,351.80	7,637,019.39	8,018,870.36
C. Servicios Generales	7,172,874.79	7,531,518.53	7,908,094.46	8,303,499.18	8,718,674.14	9,154,607.84
D. Transferencias, Asignaciones, Subsidios y Otras Ayudas	3,432,821.32	3,604,462.39	3,784,685.51	3,973,919.78	4,172,615.77	4,381,246.56
E. Bienes Muebles, Inmuebles e Intangibles	492,212.00	516,822.60	542,663.73	569,796.92	598,286.76	628,201.10
F. Inversión Pública	7,221,518.19	7,582,594.10	7,961,723.80	8,359,809.99	8,777,800.49	9,216,690.52
G. Inversiones Financieras y Otras Provisiones	0	0.00	0.00	0.00	0.00	0.00
H. Participaciones y Aportaciones	0	0.00	0.00	0.00	0.00	0.00
I. Deuda Pública	0	0.00	0.00	0.00	0.00	0.00
2. Gasto Etiquetado (2=A+B+C+D+E+F+G+H+I)	23,709,493.33	24,894,968.00	26,139,716.40	27,446,702.22	28,819,037.33	30,259,989.19
A. Servicios Personales	3,341,525.00	3,508,601.25	3,684,031.31	3,868,232.88	4,061,644.52	4,264,726.75
B. Materiales y Suministros	1,819,577.14	1,910,556.00	2,006,083.80	2,106,387.99	2,211,707.39	2,322,292.76
C. Servicios Generales	7,875,033.86	8,268,785.55	8,682,224.83	9,116,336.07	9,572,152.88	10,050,760.52
D. Transferencias, Asignaciones, Subsidios y Otras Ayudas	0	0.00	0.00	0.00	0.00	0.00
E. Bienes Muebles, Inmuebles e Intangibles	98,832.00	103,773.60	108,962.28	114,410.39	120,130.91	126,137.46
F. Inversión Pública	9,802,061.93	10,292,165.03	10,806,773.28	11,347,111.94	11,914,467.54	12,510,190.92
G. Inversiones Financieras y Otras Provisiones	0	0.00	0.00	0.00	0.00	0.00
H. Participaciones y Aportaciones	772,463.40	811,086.57	851,640.90	894,222.94	938,934.09	985,880.80
I. Deuda Pública	0	0.00	0.00	0.00	0.00	0.00
3. Total de Egresos (3 = 1 + 2)	66,752,291.62	70,089,906.20	73,594,401.51	77,274,121.59	81,137,827.67	85,194,719.05

Bajo protesta de decir verdad declaramos que las cifras son veraces y contienen toda la información referente a la situación y/o los resultados del Municipio de Ajacuba, Hgo., afirmando ser legalmente responsables de la autenticidad y veracidad de las mismas, y asimismo asumimos la responsabilidad derivada de cualquier declaración en falso sobre las mismas.



LIC. SALVADOR PÉREZ SÁENZ  
PRESIDENTE MUNICIPAL CONSTITUCIONAL

LIC. PALOMA ARIADNA REVYNA REYES  
TESORERO MUNICIPAL



PROFRA. CRISTINA CAMPA MEYER  
SINDICO MUNICIPAL



2016 - 2020

2016 - 2020

MUNICIPIO DE AJACUBA

MAJ-850101-M42

RESULTADO DE INGRESOS AL 04 DE SEPTIEMBRE DE 2020.



Concepto	2015	2016	2017	2018	2019	2020
1. Ingresos de Libre Disposición (1=A+B+C+D+E+F+G+H+I+J+K+L)	30,122,122.44	28,142,352.41	37,838,580.61	43,721,732.25	37,756,765.99	37,765,472.00
A. Impuestos	1,677,777.15	1,909,597.67	2,697,297.12	2,854,320.39	3,139,202.55	3,474,750.00
B. Cuotas y Aportaciones de Seguridad Social	0	0	0	0	0	0
C. Contribuciones de Mejoras	0	0	0	0	0	0
D. Derechos	2,252,666.72	842,216.75	1,559,636.96	1,554,584.50	1,177,555.34	1,331,205.00
E. Productos	45,785.00	38,199.10	235,940.76	457,707.00	28,800.00	122,024.00
F. Aprovechamientos	416,410.73	234,872.31	467,853.64	749,148.12	400,860.96	482,500.00
G. Ingresos por Venta de Bienes y Prestación de Servicios	0	0	0	0	0	0
H. Participaciones	24,178,242.56	22,497,661.10	28,820,583.23	33,661,637.99	31,215,671.74	31,214,140.00
I. Incentivos Derivados de la Colaboración Fiscal	0	0	0	298,317.95	0	0
J. Transferencias y Asignaciones	0	0	2,528,356.00	3,126,677.72	500,000.00	0
K. Convenios	1,551,240.28	2,619,805.48	1,528,912.90	1,317,656.53	1,296,675.40	1,143,853.00
L. Otros Ingresos de Libre Disposición	0	0	0	0	0	0
2. Transferencias Federales Etiquetadas (2=A+B+C+D+E)	0	0	0	23,510,687.43	19,731,042.30	19,731,032.00
A. Aportaciones	0	0	0	20,412,813.43	19,731,042.30	19,731,032.00
B. Convenios	0	0	0	0	0	0
C. Fondos Distintos de Aportaciones	0	0	0	0	0	0
D. Transferencias, Asignaciones, Subsidios y Subvenciones, y Pensiones y Jubi	0	0	0	3,097,874.00	0	0
E. Otras Transferencias Federales Etiquetadas	0	0	0	0	0	0
3. Ingresos Derivados de Financiamientos (3=A)	0	0	0	0	0	0
A. Ingresos Derivados de Financiamientos	0	0	0	0	0	0
4. Total de Resultados de Ingresos (4=1+2+3)	30,122,122.44	28,142,352.41	37,838,580.61	67,232,419.68	57,489,808.29	57,496,504.00
Datos Informativos						
1. Ingresos Derivados de Financiamientos con Fuente de Pago de Ingresos de Libre Disposición	0	0	0	0	0	0
2. Ingresos Derivados de Financiamientos con Fuente de Pago de Transferencias Federales Etiquetadas	0	0	0	0	0	0
3. Ingresos Derivados de Financiamientos (3 = 1+2)	0	0	0	0	0	0

Bajo protesta de decir verdad declaramos que las cifras contenidas en este estado financiero son veraces y contienen toda la información referente a la situación y los resultados del Municipio de Ajacuba, y lo afirmo legalmente responsables de la autenticidad y veracidad de las mismas y asimismo asumimos la responsabilidad derivada de cualquier declaración en falso sobre las mismas.

LIC. SALVADOR PEREZ GOMEZ  
PRESIDENTE MUNICIPAL CONSOLIDACIONAL  
2016 - 2020

LIC. PALOMA ARIADNA REYNA REYES  
TESORERO MUNICIPAL

PROFRA. CRISANTA GAMBA MERA  
SINDICO MUNICIPAL



2016 - 2020

2016 - 2020

**MUNICIPIO DE AJACUBA**  
**MAJ-850101-MA2**  
**RESULTADO DE EGRESOS AL 04 DE SEPTIEMBRE DE 2020.**

Concepto	2015	2016	2017	2018	2019	2020
1. Gasto No Etiquetado (1=A+B+C+D+E+F+G+H+I)	54,489,862.75	40,921,467.86	50,323,529.56	48,340,223.95	34,321,309.01	43,042,798.29
A. Servicios Personales	17,672,028.70	19,272,526.63	18,398,648.35	17,098,211.24	17,673,166.00	18,440,377.24
B. Materiales y Suministros	3,895,962.75	3,016,938.79	3,519,947.54	4,618,617.19	4,551,848.05	6,282,994.75
C. Servicios Generales	10,977,864.83	10,367,959.99	13,221,912.50	6,414,736.60	7,483,146.61	7,472,874.79
D. Transferencias, Asignaciones, Subsidios y Otras Ayudas	2,696,145.77	1,714,035.80	2,089,165.41	3,274,038.71	3,247,007.66	3,432,821.32
E. Bienes Muebles, Inmuebles e Intangibles	368,153.56	532,335.03	1,168,449.92	593,287.49	537,102.65	492,212.00
F. Inversión Pública	18,879,707.14	5,799,778.92	10,933,156.84	11,616,781.00	75,400.00	7,221,518.19
G. Inversiones Financieras y Otras Provisiones	0	0	0	0	0	0
H. Participaciones y Aportaciones	0	200,000.00	992,249.00	4,724,551.72	753,638.04	0
I. Deuda Pública	0	18,156.60	0	0	0	0
2. Gasto Etiquetado (2=A+B+C+D+E+F+G+H+I)	0	0	0	22,861,812.70	12,105,896.65	23,709,493.33
A. Servicios Personales	0	0	0	2,950,059.25	3,005,303.00	3,341,526.00
B. Materiales y Suministros	0	0	0	2,355,447.64	2,133,043.51	1,819,577.14
C. Servicios Generales	0	0	0	5,911,709.10	6,676,550.14	7,875,033.86
D. Transferencias, Asignaciones, Subsidios y Otras Ayudas	0	0	0	0	291,000.00	98,832.00
E. Bienes Muebles, Inmuebles e Intangibles	0	0	0	11,044,721.42	0	9,802,061.93
F. Inversión Pública	0	0	0	0	0	0
G. Inversiones Financieras y Otras Provisiones	0	0	0	599,875.29	0	772,463.40
H. Participaciones y Aportaciones	0	0	0	0	0	0
I. Deuda Pública	0	0	0	0	0	0
3. Total del Resultado de Egresos (3=1+2)	54,489,862.75	40,921,467.86	50,323,529.56	71,202,036.65	46,427,205.66	66,752,291.62

Bajo protesta de decir verdad declaramos que las cifras contenidas en este estado financiero son veraces y contienen toda la información referente a la situación y/o los resultados del Municipio de Ajacuba, Hgo., afirmando ser legalmente responsables de la autenticidad y veracidad de las mismas, y asumiendo asimismo la responsabilidad derivada de cualquier declaración en falso sobre las mismas.

LIC. SALVADOR PÉREZ GÓMEZ  
 PRESIDENTE MUNICIPAL CONSTITUCIONAL  
 2016 - 2020

LIC. PALOMA ARIADNA REYNA REYES  
 TESORERO MUNICIPAL  
 2016 - 2020

PROFRA. CRISANTA CAMPA MERA  
 SINDICO MUNICIPAL  
 2016 - 2020